

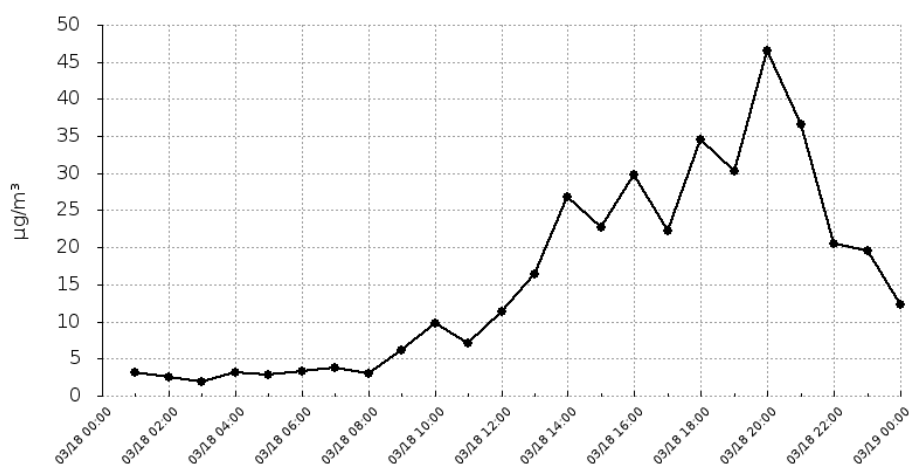
Urządzenie:

## Bobrowice

Pyły zawieszone o średnicy mniejszej 2.5 mikrometrów (PM2.5)

Data	Wartość
2019-03-18 01:00	3.19
2019-03-18 02:00	2.5
2019-03-18 03:00	1.84
2019-03-18 04:00	3.22
2019-03-18 05:00	2.85
2019-03-18 06:00	3.26
2019-03-18 07:00	3.83
2019-03-18 08:00	3.01
2019-03-18 09:00	6.15
2019-03-18 10:00	9.73
2019-03-18 11:00	7.17
2019-03-18 12:00	11.38
2019-03-18 13:00	16.47
2019-03-18 14:00	26.76
2019-03-18 15:00	22.67
2019-03-18 16:00	29.81
2019-03-18 17:00	22.22
2019-03-18 18:00	34.57
2019-03-18 19:00	30.28
2019-03-18 20:00	46.49
2019-03-18 21:00	36.54
2019-03-18 22:00	20.5
2019-03-18 23:00	19.6
2019-03-19 00:00	12.23

Średnia dobową wartość  
15.68



Raport wygenerowano: 2019-03-22 07:31

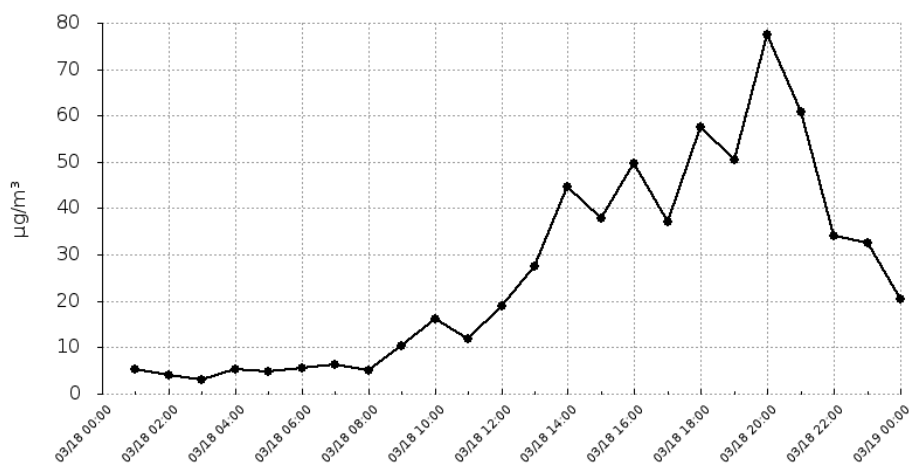
Urządzenie:

## Bobrowice

Pyły zawieszone o średnicy mniejszej niż 10 mikrometrów (PM10)

Data	Wartość
2019-03-18 01:00	5.32
2019-03-18 02:00	4.16
2019-03-18 03:00	3.06
2019-03-18 04:00	5.37
2019-03-18 05:00	4.74
2019-03-18 06:00	5.43
2019-03-18 07:00	6.39
2019-03-18 08:00	5.01
2019-03-18 09:00	10.25
2019-03-18 10:00	16.23
2019-03-18 11:00	11.95
2019-03-18 12:00	18.96
2019-03-18 13:00	27.44
2019-03-18 14:00	44.6
2019-03-18 15:00	37.79
2019-03-18 16:00	49.68
2019-03-18 17:00	37.04
2019-03-18 18:00	57.62
2019-03-18 19:00	50.47
2019-03-18 20:00	77.49
2019-03-18 21:00	60.9
2019-03-18 22:00	34.16
2019-03-18 23:00	32.67
2019-03-19 00:00	20.39

Średnia dobowa wartość  
26.13



Raport wygenerowano: 2019-03-22 07:31

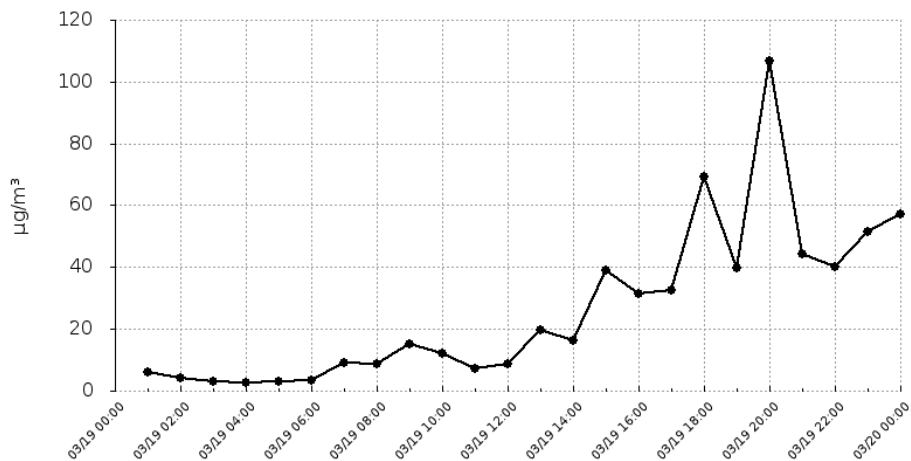
Urządzenie:

## Bobrowice

Pyły zawieszone o średnicy mniejszej 2.5 mikrometrów (PM2.5)

Data	Wartość
2019-03-19 01:00	6.07
2019-03-19 02:00	4.09
2019-03-19 03:00	3.12
2019-03-19 04:00	2.74
2019-03-19 05:00	2.95
2019-03-19 06:00	3.57
2019-03-19 07:00	9.25
2019-03-19 08:00	8.76
2019-03-19 09:00	15.07
2019-03-19 10:00	12.07
2019-03-19 11:00	7.28
2019-03-19 12:00	8.61
2019-03-19 13:00	19.84
2019-03-19 14:00	16.44
2019-03-19 15:00	39.01
2019-03-19 16:00	31.4
2019-03-19 17:00	32.71
2019-03-19 18:00	69.44
2019-03-19 19:00	39.64
2019-03-19 20:00	106.83
2019-03-19 21:00	44.37
2019-03-19 22:00	40.12
2019-03-19 23:00	51.37
2019-03-20 00:00	56.98

Średnia dobową wartość  
26.32



Raport wygenerowano: 2019-03-22 07:31

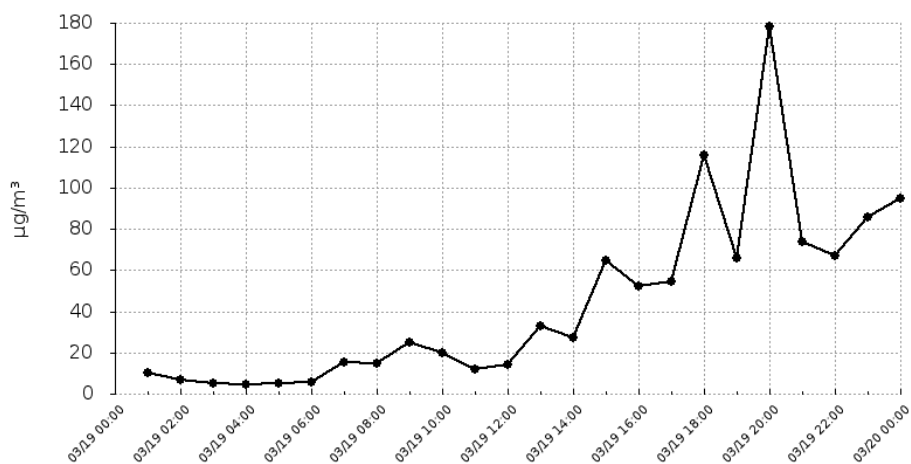
Urządzenie:

## Bobrowice

Pyły zawieszone o średnicy mniejszej niż 10 mikrometrów (PM10)

Data	Wartość
2019-03-19 01:00	10.13
2019-03-19 02:00	6.82
2019-03-19 03:00	5.21
2019-03-19 04:00	4.57
2019-03-19 05:00	4.91
2019-03-19 06:00	5.94
2019-03-19 07:00	15.43
2019-03-19 08:00	14.6
2019-03-19 09:00	25.11
2019-03-19 10:00	20.11
2019-03-19 11:00	12.13
2019-03-19 12:00	14.35
2019-03-19 13:00	33.06
2019-03-19 14:00	27.4
2019-03-19 15:00	65.01
2019-03-19 16:00	52.32
2019-03-19 17:00	54.52
2019-03-19 18:00	115.73
2019-03-19 19:00	66.07
2019-03-19 20:00	178.05
2019-03-19 21:00	73.95
2019-03-19 22:00	66.87
2019-03-19 23:00	85.61
2019-03-20 00:00	94.96

Średnia dobową wartość  
43.87



Raport wygenerowano: 2019-03-22 07:31

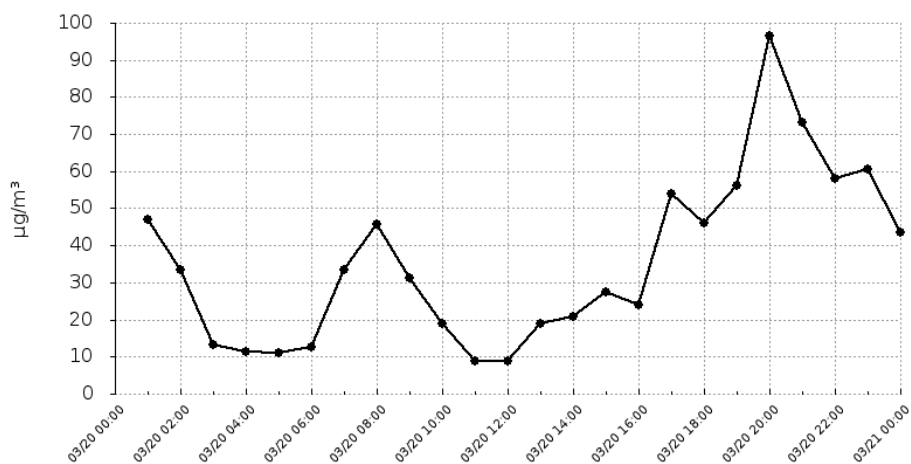
Urządzenie:

## Bobrowice

Pyły zawieszone o średnicy mniejszej 2.5 mikrometrów (PM2.5)

Data	Wartość
2019-03-20 01:00	47.12
2019-03-20 02:00	33.47
2019-03-20 03:00	13.34
2019-03-20 04:00	11.45
2019-03-20 05:00	11.06
2019-03-20 06:00	12.65
2019-03-20 07:00	33.58
2019-03-20 08:00	45.66
2019-03-20 09:00	31.25
2019-03-20 10:00	19.01
2019-03-20 11:00	8.82
2019-03-20 12:00	8.96
2019-03-20 13:00	18.97
2019-03-20 14:00	20.79
2019-03-20 15:00	27.39
2019-03-20 16:00	23.93
2019-03-20 17:00	54
2019-03-20 18:00	46.01
2019-03-20 19:00	56.1
2019-03-20 20:00	96.57
2019-03-20 21:00	73.23
2019-03-20 22:00	57.95
2019-03-20 23:00	60.52
2019-03-21 00:00	43.5

Średnia dobową wartość  
35,64



Raport wygenerowano: 2019-03-22 07:31

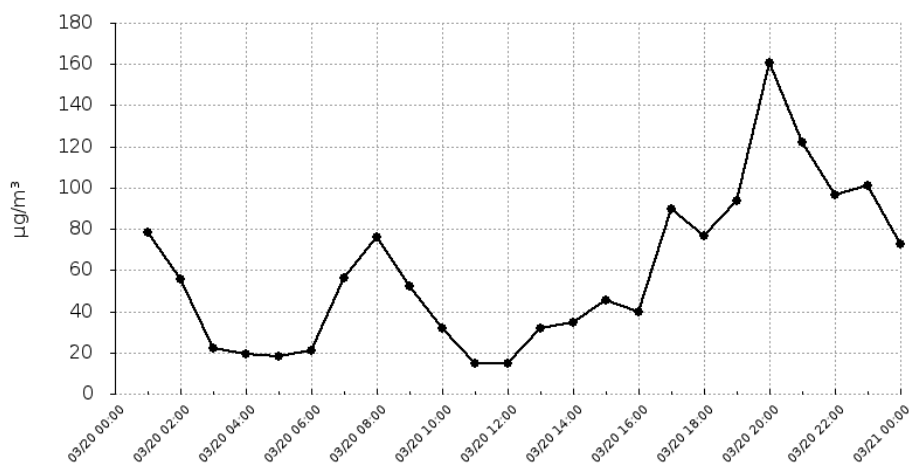
Urządzenie:

## Bobrowice

Pyły zawieszone o średnicy mniejszej niż 10 mikrometrów (PM10)

Data	Wartość
2019-03-20 01:00	78.53
2019-03-20 02:00	55.79
2019-03-20 03:00	22.24
2019-03-20 04:00	19.08
2019-03-20 05:00	18.44
2019-03-20 06:00	21.09
2019-03-20 07:00	55.98
2019-03-20 08:00	76.1
2019-03-20 09:00	52.09
2019-03-20 10:00	31.69
2019-03-20 11:00	14.7
2019-03-20 12:00	14.94
2019-03-20 13:00	31.62
2019-03-20 14:00	34.65
2019-03-20 15:00	45.66
2019-03-20 16:00	39.89
2019-03-20 17:00	89.99
2019-03-20 18:00	76.69
2019-03-20 19:00	93.5
2019-03-20 20:00	160.95
2019-03-20 21:00	122.05
2019-03-20 22:00	96.58
2019-03-20 23:00	100.87
2019-03-21 00:00	72.5

Średnia dobowa wartość  
59.4



Raport wygenerowano: 2019-03-22 07:31

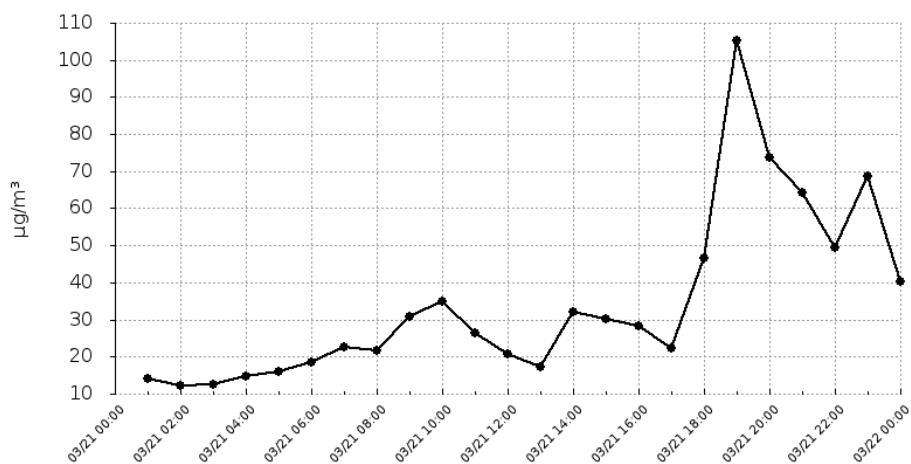
Urządzenie:

## Bobrowice

Pyły zawieszone o średnicy mniejszej 2.5 mikrometrów (PM2.5)

Data	Wartość
2019-03-21 01:00	14.05
2019-03-21 02:00	12.32
2019-03-21 03:00	12.68
2019-03-21 04:00	14.62
2019-03-21 05:00	16.15
2019-03-21 06:00	18.64
2019-03-21 07:00	22.66
2019-03-21 08:00	21.7
2019-03-21 09:00	30.73
2019-03-21 10:00	34.77
2019-03-21 11:00	26.33
2019-03-21 12:00	20.81
2019-03-21 13:00	17.11
2019-03-21 14:00	32.21
2019-03-21 15:00	30.25
2019-03-21 16:00	28.33
2019-03-21 17:00	22.25
2019-03-21 18:00	46.57
2019-03-21 19:00	105.15
2019-03-21 20:00	73.8
2019-03-21 21:00	64.16
2019-03-21 22:00	49.35
2019-03-21 23:00	68.71
2019-03-22 00:00	40.29

Średnia dobową wartość  
34.32



Raport wygenerowano: 2019-03-22 07:31

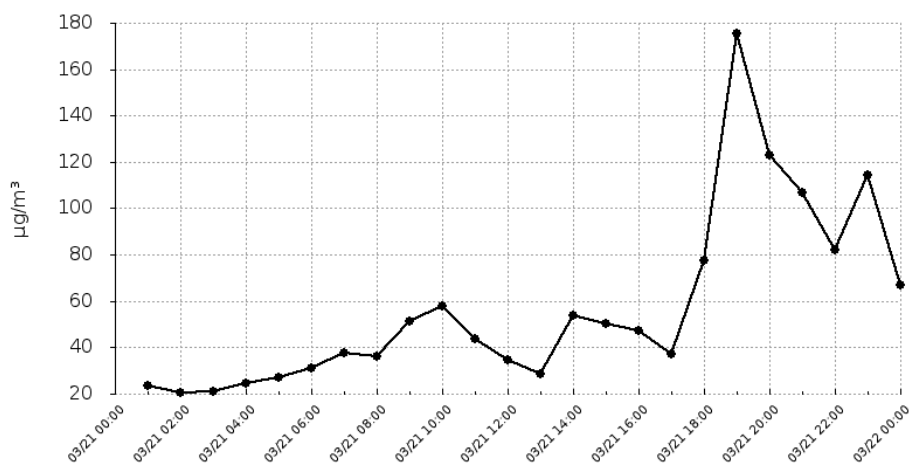
Urządzenie:

## Bobrowice

Pyły zawieszone o średnicy mniejszej niż 10 mikrometrów (PM10)

Data	Wartość
2019-03-21 01:00	23.41
2019-03-21 02:00	20.53
2019-03-21 03:00	21.14
2019-03-21 04:00	24.37
2019-03-21 05:00	26.91
2019-03-21 06:00	31.06
2019-03-21 07:00	37.77
2019-03-21 08:00	36.17
2019-03-21 09:00	51.22
2019-03-21 10:00	57.95
2019-03-21 11:00	43.89
2019-03-21 12:00	34.69
2019-03-21 13:00	28.52
2019-03-21 14:00	53.68
2019-03-21 15:00	50.42
2019-03-21 16:00	47.21
2019-03-21 17:00	37.09
2019-03-21 18:00	77.61
2019-03-21 19:00	175.24
2019-03-21 20:00	123
2019-03-21 21:00	106.92
2019-03-21 22:00	82.25
2019-03-21 23:00	114.51
2019-03-22 00:00	67.14

Średnia dobową wartość  
57.2



Raport wygenerowano: 2019-03-22 07:31